

『やわらかい入れ歯』は毎日のお手入れと定期検診が大切です。

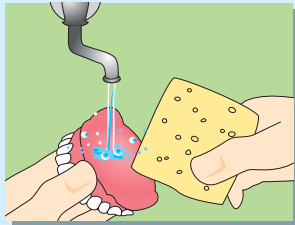
- 『やわらかい入れ歯』は普通の入れ歯の内面にやわらかいシリコーンを貼り付けたものです。
- 『やわらかい入れ歯』を長持ちさせるために、毎日のお手入れをしっかり行き清潔に保つよう気をつけましょう。
- お口の状態は毎日少しずつ変化しています。歯科医師の指示に従って定期検診を受けましょう。



入れ歯のお手入れ

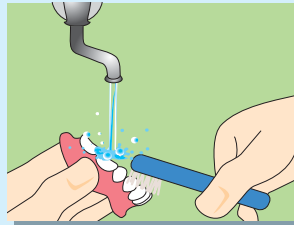
毎食後に水で洗い、1日1回はスポンジやブラシでお手入れしましょう。

やわらかいところは



流水下でスポンジやガーゼを使って優しくこすります。

かたいところは




入れ歯用ブラシや大きめの歯ブラシで磨きます。

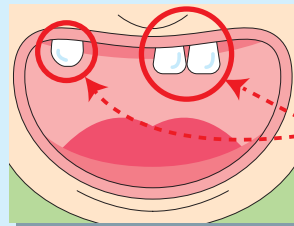


口臭や口内炎、肺炎の予防のために1日1回は洗浄剤で除菌しましょう。

お口のお手入れ



歯ぐきは細菌が繁殖しやすいところです。やわらかい歯ブラシなどを使って汚れを取り、マッサージしてください。



汚れがたまりやすいところ

残っている歯は汚れがたまりやすいので念入りに清掃しましょう。

※対象製品：ソフリライナータフ、ソフリライナーミディアムソフト、ソフリライナースーパーソフト

■ _____ 様の場合、
_____ ヶ月に1度の定期検診を
おすすめします。

■ 次回は、_____ 月 _____ 日頃
に来院されるのが良いでしょう。