

オムニクロマに **バルクタイプ** が新登場!!

Tokuyama

歯科充填用コンポジットレジン

OmniCHROMA Flow BULK

オムニクロマフローバルク

(管理医療機器) 認証番号305AFBZX00058000

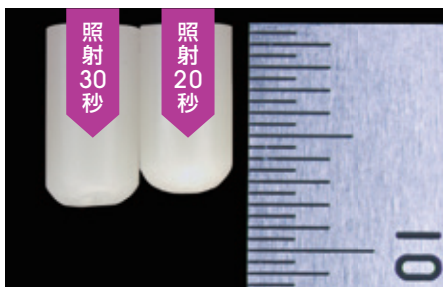


オムニクロマフローバルク (1.8mL/3.0g) 標準医院価格 ¥4,900

オムニクロマの **バルクタイプ** で、**ハイスピード充填**


バルクタイプだから
深い窩洞にも一括充填が可能

(硬化深さ3.5mm以上)



光照射条件: LED光照射器 (800mW/cm²)
硬化深さはJIS規格に基づき、実測値の1/2になる

窩洞にフィットするフロー性と
低重合収縮率で辺縁漏洩の不安を低減



牛歯模擬窩洞 (直径: 約7mm, 深さ: 約2.5mm)
ボンディング処理後オムニクロマフローバルク充填。
LED光照射器 (800mW/cm², 20秒) で試験体を作製し、
サーマルサイクル (5⇄55℃, 2000回) 後、0.1wt%の塩基性
フクシン水溶液に37℃24時間浸漬し、断面観察を行った。

重合
収縮率
2.1%

人工歯窩洞に充填したオムニクロマフローバルク (光硬化前後)

● 光硬化前



● 光硬化後



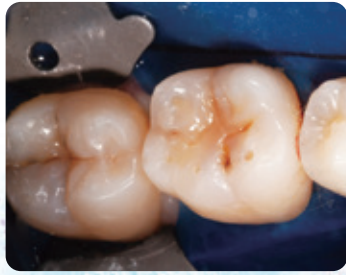
窩洞: φ4mm × 深さ3.5mm

パンフレット記載のデータおよび画像は、別記しない限り、弊社つくば研究所にて測定および撮影したものです。

ご使用の際は必ず注意事項等情報をよくお読みください。

● オムニクロマフローバルクを活用した症例

Images courtesy of Dr. Kevin Brown, Bellevue, WA



術前



窩洞形成、
ボンディング処理



オムニクロマフローバルクを
4mmの厚さに充填

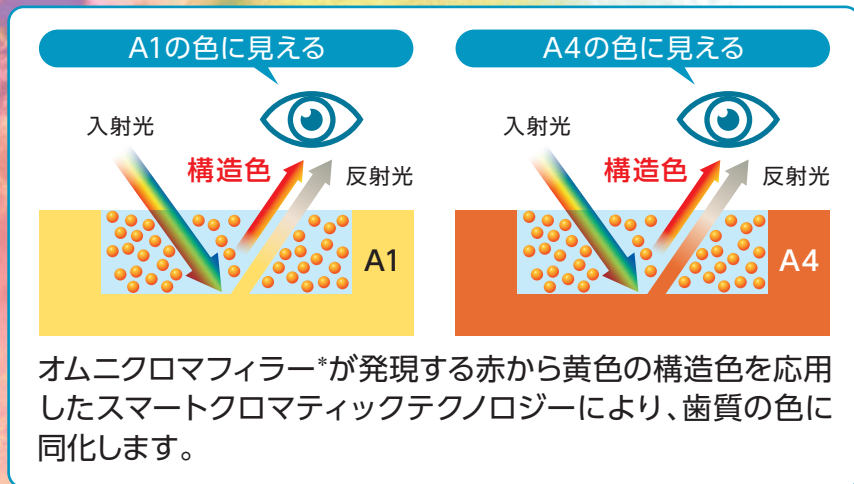


光照射後、研削により
形態付与し、研磨

..... シェードのない世界へようこそ

構造色のオムニクロマ

オムニクロマにはシェードがありません。
構造色により顔料を使わずに、
幅広い色調の歯質に同化します。



*構造色を発現する粒径約260nmの球状フィラーのことを「オムニクロマフィラー」と呼称することにした。

オムニクロマの色調適合性など、
詳細は特設サイトもご覧ください

<https://www.tokuyama-dental.co.jp/omnichroma/>



● 関連製品

オムニクロマ



1本(4g/2.2mL) ¥4,000
3本パック ¥11,200

オムニクロマフロー



1本(3g/1.8mL) ¥4,900
3本パック ¥13,300

オムニクロマ ブロッカー



1本(4g/2.1mL) ¥4,000

オムニクロマフロー ブロッカー



1本(3g/1.8mL) ¥4,900

価格は標準医院価格です。

オムニクロマ 歯科充填用コンポジットレジン (管理医療機器) 認証番号230AFBZX00049000

オムニクロマフロー 歯科充填用コンポジットレジン (管理医療機器) 認証番号302AFBZX00087000

※このパンフレットの内容は、予告なく変更する場合がありますのでご了承ください。価格は2023年8月21日以降のもので、消費税は含まれておりません。

株式会社 トクヤマデンタル

インフォメーションサービス

0120-54-1182 受付時間 9:00~12:00、13:00~17:00(土日祝日を除く)

札幌 (011) 812-5690 仙台 (022) 717-6444 東京 (03) 3835-7201
名古屋 (052) 932-6851 大阪 (06) 6386-0700 福岡 (092) 412-3240

ホームページ <https://www.tokuyama-dental.co.jp>

■ ご用命は